



Generali Equity

Mei 2024

UNIT LINK SAHAM

TENTANG GENERALI GROUP

Generali Group merupakan salah satu perusahaan penyedia asuransi dan aset manajemen global terbesar. Berdiri pada tahun 1831, dan hadir di lebih dari 50 negara di dunia, Generali Group berhasil mendapatkan total pendapatan Premi 82,5 Miliar Euro pada tahun 2023. Dengan lebih dari 82.000 karyawan yang melayani 70 juta nasabah, Generali Group memiliki posisi terdepan di Eropa dan terus hadir berkembang di Asia dan Amerika Latin. Strategi utama Generali Group adalah berkomitmen menjadi *Lifetime Partner* untuk nasabah, yang dicapai melalui solusi inovatif dan personal, *customer experience* terbaik serta distribusi digital secara global. Generali Group menekankan pada *sustainability* ke dalam semua pilihan strategis, dengan tujuan untuk menciptakan *value* bagi semua pemangku kepentingan sekaligus membangun masyarakat yang lebih adil dan tangguh.

TENTANG GENERALI INDONESIA

PT Asuransi Jiwa Generali Indonesia (Generali Indonesia) merupakan bagian dari Generali Group yang beroperasi di Indonesia sejak tahun 2008 dan mengembangkan bisnis asuransi melalui jalur multi distribusi yaitu *keagenan*, *bancassurance*, *corporate solution* dan *direct channel*. Selaras dengan visi untuk menjadi *Lifetime Partner* bagi nasabah, Generali Indonesia menghadirkan solusi produk inovatif untuk proteksi jiwa, kesehatan, penyakit kritis, hingga perencanaan pensiun baik untuk nasabah individu maupun korporasi.

Saat ini, Generali Indonesia didukung oleh lebih dari 10.000 tenaga pemasar profesional dan dipercaya untuk melindungi lebih dari 400.000 nasabah di Indonesia. PT Asuransi Jiwa Generali Indonesia Berizin dan Diawasi oleh Otoritas Jasa Keuangan (OJK).

TUJUAN INVESTASI

Tujuan investasi dana ini adalah menyediakan imbal hasil yang optimal dalam jangka panjang dalam risiko yang terukur

KATEGORI RISIKO

Tinggi

RINCIAN ALOKASI PORTOFOLIO

Kas	32.96%
Pasar Uang	0.00%
Ekuitas	67.04%

HARGA UNIT

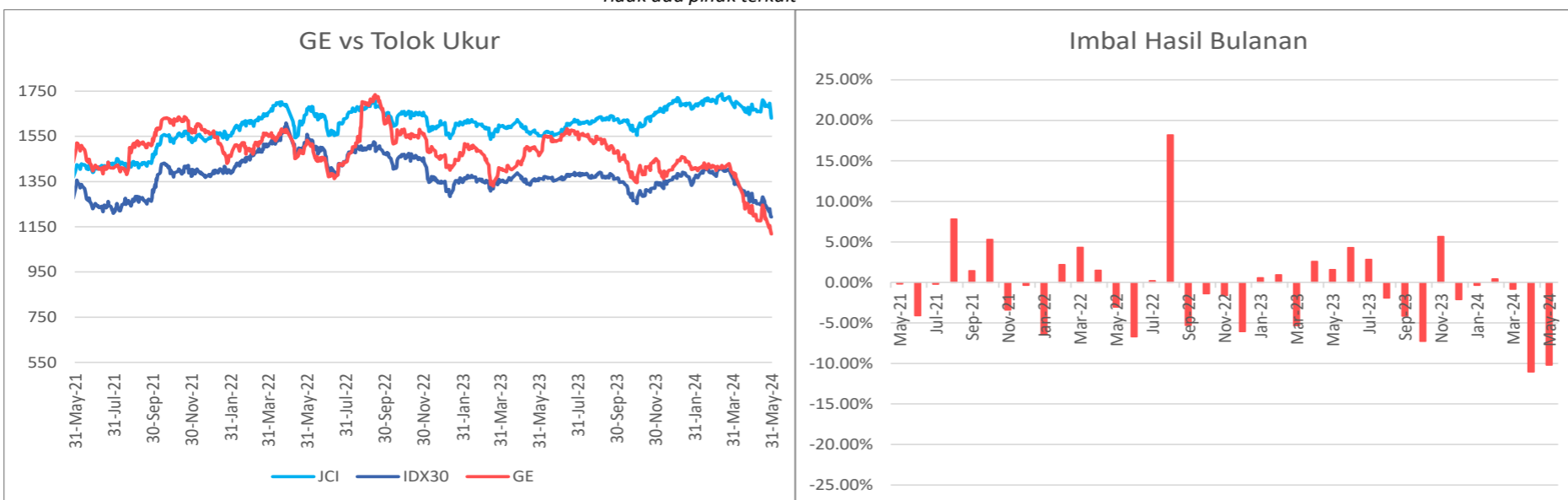
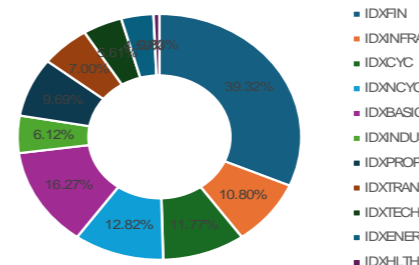
1,967

PENEMPATAN TERATAS (berdasarkan alfabet)

Astra International Tbk
Bank Central Asia Tbk
Bank Mandiri (Persero) Tbk
Bank Rakyat Indonesia (Persero) Tbk
Goto Gojek Tokopedia Tbk
Indocement Tunggal Prakarsa Tbk
Integra Indocabinet Tbk
Nippon Indosari Corpindo Tbk
Summarecon Agung Tbk
Telkom Indonesia (Persero) Tbk

*Tidak ada pihak terkait

ALOKASI SEKTOR



HASIL INVESTASI	1 bln	3 bln	12 bln	YTD	2023	2022	2021	2020	2019
Generali Equity	-10.21%	-21.12%	-23.67%	-21.07%	-3.14%	-6.40%	10.40%	-1.39%	1.29%
IHSG*	-3.64%	-4.72%	5.09%	-4.15%	6.16%	4.09%	10.08%	-5.09%	1.70%
IDX30**	-8.16%	-13.92%	-12.61%	-12.71%	1.45%	-1.80%	-1.03%	-9.31%	2.42%

*Indeks Harga Saham Gabungan

**Indeks IDX30 (saham-saham blue chip)

Ulasan Pasar

Generali Equity membukukan kinerja -10,21% di Mei 2024. IHSG mencatatkan kinerja -3,64% pada bulan Mei 2024, turun dari sekitar 7230 ke sekitar 6970. Spekulasi kapan FED akan menurunkan suku bunganya, fluktuasi pasar global, ketegangan geopolitik di Timur Tengah, dan koreksi tajam pada beberapa saham domestik berkapitalisasi besar yang sangat spekulatif mungkin berkontribusi terhadap volatilitas pasar yang lebih tinggi dan koreksi tajam pasar ekuitas. Sentimen negatif yang ditimbulkan dari peristiwa tersebut menurunkan optimisme pelaku pasar dan membuat investasi di pasar domestik menjadi kurang menarik. Terlepas dari itu, fundamental Indonesia tetap kuat dan mendukung, seperti yang ditunjukkan oleh tingginya PMI manufaktur (52,1 di bulan Mei vs. 52,9 di bulan April), tingkat inflasi yang sedikit menurun (2,84% YoY di bulan Mei vs. 3,00% YoY di bulan April), peningkatan nilai asing cadangan devisa (USD139 miliar di bulan Mei vs. USD136,2 miliar di bulan April), dan Rupiah stabil (Rp/USD 16.255 di bulan Mei vs. 16.262 di bulan April). Namun demikian, saham-saham berkapitalisasi besar berikut ini mewakili pergerakan pasar saham bulan ini (mis., BBCA -5,61%, BREN -10,84%, AMMN +24,48%, TPIA +21,12%, BBRI -12,15%, BYAN -5,15%, BMRI -14,49%, TLKM -8,52%, ASII -16,70%, BNNI -16,19%).

Informasi Lain-Lain

Tanggal Peluncuran	: 19 Mei 2010
NAB Saat Peluncuran	: Rp 1,000/unit
Mata Uang	: IDR
Total AUM	: Rp 244,811,808,874.91
Jumlah Unit	: 124,487,530.7000 units
Biaya Pengelolaan	: s/d 3.00% per tahun
Manajer Investasi	: Generali Indonesia
Bank Kustodian	: Deutsche Bank
Metode Valuasi	: Harian

DISCLAIMER:

GENERALI EQUITY ADALAH PILIHAN DANA INVESTASI PADA PRODUK UNIT-LINKED YANG DITAWARKAN OLEH PT ASURANSI JIWA GENERALI INDONESIA. LAPORAN INI DIBUAT OLEH PT ASURANSI JIWA GENERALI INDONESIA UNTUK KEPERLUAN PEMBERIAN INFORMASI SAJA. LAPORAN INI BUKAN MERUPAKAN PENAWARAN UNTUK PENJUALAN ATAU PEMBELIAN. SEMUA HAL YANG RELEVAN TELAH DIPERTIMBANGKAN UNTUK MEMASTIKAN INFORMASI INI BENAR, TETAPI TIDAK ADA JAMINAN BAHWA INFORMASI TERSEBUT AKURAT DAN LENGKAP DAN TIDAK ADA KEWAJIBAN YANG TIMBUL TERHADAP KERUGIAN YANG TERJADI DALAM MENDALIKAN LAPORAN INI. KINERJA DI MASA LALU BUKAN MERUPAKAN PEDOMAN UNTUK KINERJA DI MASA MENDATANG, HARGA UNIT DAPAT TURUN DAN NAIK DAN TIDAK DAPAT DIJAMIN. ANDA DISARANKAN MEMINTA PENDAPAT DARI KONSULTAN KEUANGAN ANDA SEBELUM MEMUTUSKAN UNTUK MELAKUKAN INVESTASI.



Generali Fixed Income

Mei 2024

UNIT LINK PENDAPATAN TETAP TENTANG GENERALI GROUP

Generali Group merupakan salah satu perusahaan penyedia asuransi dan aset manajemen global terbesar. Berdiri pada tahun 1831, dan hadir di lebih dari 50 negara di dunia, Generali Group berhasil mendapatkan total pendapatan Premi 82,5 Miliar Euro pada tahun 2023. Dengan lebih dari 82.000 karyawan yang melayani 70 juta nasabah, Generali Group memiliki posisi terdepan di Eropa dan terus hadir berkembang di Asia dan Amerika Latin. Strategi utama Generali Group adalah berkomitmen menjadi *Lifetime Partner* untuk nasabah, yang dicapai melalui solusi inovatif dan personal, *customer experience* terbaik serta distribusi digital secara global. Generali Group menekankan pada *sustainability* ke dalam semua pilihan strategis, dengan tujuan untuk menciptakan *value* bagi semua pemangku kepentingan sekaligus membangun masyarakat yang lebih adil dan tangguh.

TENTANG GENERALI INDONESIA

PT Asuransi Jiwa Generali Indonesia (Generali Indonesia) merupakan bagian dari Generali Group yang beroperasi di Indonesia sejak tahun 2008 dan mengembangkan bisnis asuransi melalui jalur multi distribusi yaitu *keagenan*, *bancassurance*, *corporate solution* dan *direct channel*. Selaras dengan visi untuk menjadi *Lifetime Partner* bagi nasabah, Generali Indonesia menghadirkan solusi produk inovatif untuk proteksi jiwa, kesehatan, penyakit kritis, hingga perencanaan pensiun baik untuk nasabah individu maupun korporasi.

Saat ini, Generali Indonesia didukung oleh lebih dari 10.000 tenaga pemasar profesional dan dipercaya untuk melindungi lebih dari 400.000 nasabah di Indonesia. PT Asuransi Jiwa Generali Indonesia Berizin dan Diawasi oleh Otoritas Jasa Keuangan (OJK).

TUJUAN INVESTASI

Tujuan investasi dana ini adalah untuk menyediakan imbal hasil yang relatif stabil dan menarik dengan mempertimbangan realibilitas penerbit efek.

KATEGORI RISIKO

Menengah

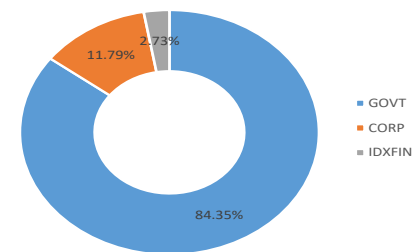
RINCIAN ALOKASI PORTOFOLIO

Kas	2.65%
Pasar Uang	0.00%
Obligasi	97.35%

PENEMPATAN TERATAS (berdasarkan alfabet)

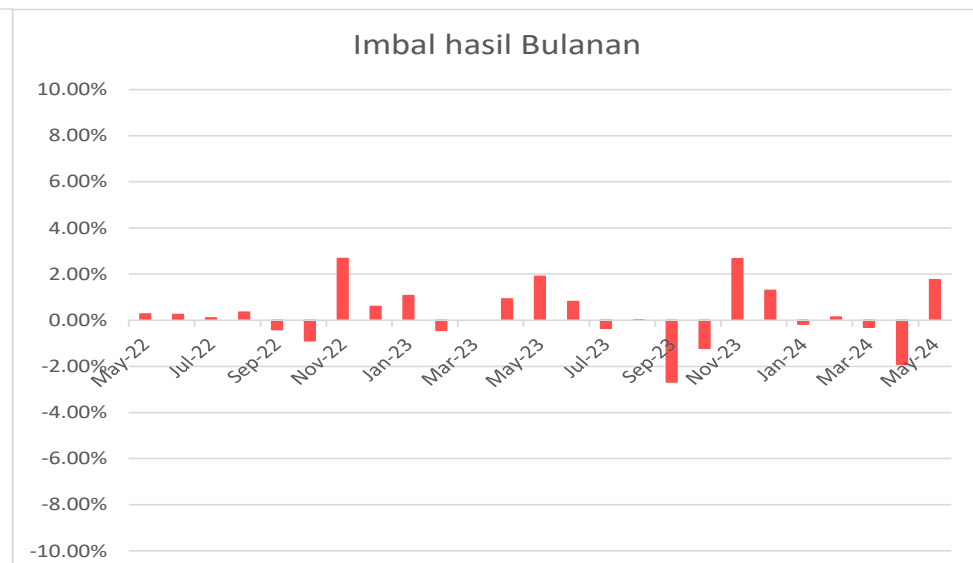
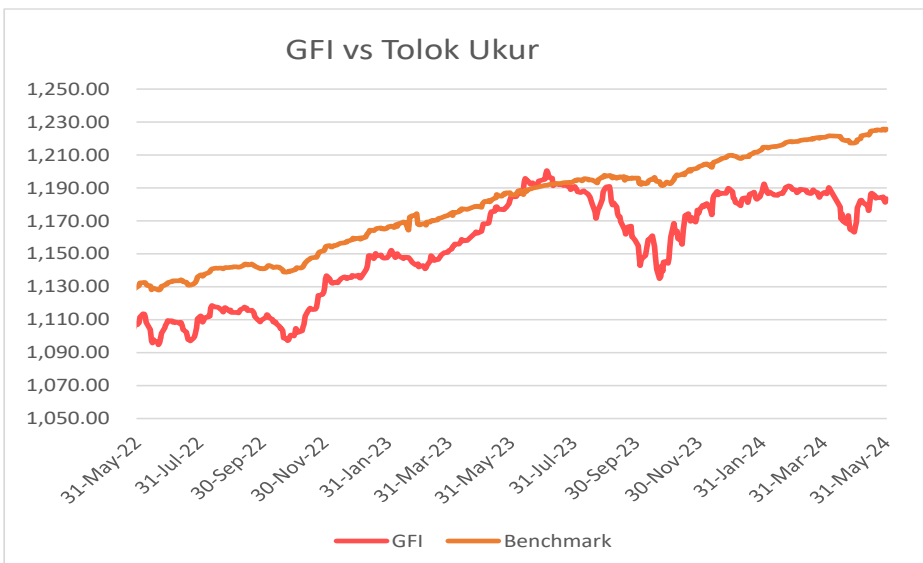
FR0074
FR0082
FR0087
FR0096
FR0097
FR0098
ISAT04ACN1
PBS012
PBS029
PBS037

ALOKASI SEKTOR



*Tidak ada pihak terkait

HARGA UNIT	1,278
-------------------	--------------



HASIL INVESTASI	1 bln	3 bln	12 bln	YTD	2023	2022	2021	2020	2019
Generali Fixed Income	1.76%	-0.50%	-0.09%	-0.53%	4.71%	2.56%	0.79%	9.93%	9.54%
Tolok Ukur*	0.70%	0.65%	3.38%	1.33%	4.34%	3.21%	4.62%	7.37%	7.97%

*45% Infovesta Govt Bond Index + 45% Infovesta Corp Bonds Index + 10% 1-Month Jakarta Interbank Offered Rate (JIBOR) - net

Ulasan Pasar

Generali Fixed Income mencatatkan kinerja +1,76% di Mei 2024. Pada bulan Mei 2024, imbal hasil obligasi pemerintah bertenor 5 tahun turun dari 7,241% menjadi 7,007%, sedangkan imbal hasil obligasi pemerintah bertenor 10 tahun turun dari 7,348% menjadi 7,037%. FED tetap waspada dalam menyeimbangkan kebijakan pengendalian inflasi dan dukungan pertumbuhan ekonomi. Suku bunga FED tetap berada pada kisaran target 5,25%–5,50% di bulan Mei. Dengan tingginya ketidakpastian global, stabilnya imbal hasil Treasury AS menjadi daya tarik bagi investor yang mencari aset-aset safe-haven, sehingga membuat obligasi negara berkembang menjadi kurang menarik dibandingkan obligasi negara-negara berkembang. Terlepas dari itu, nilai tukar rupiah stabil (IDR/USD 16.255 di bulan April vs. 16.262 di bulan April), dan imbal hasil (yield) obligasi pemerintah Indonesia tetap kompetitif, masih menawarkan imbal hasil yang menarik di lingkungan global dengan suku bunga rendah, yang mencerminkan ketahanan perekonomian negara dan sentimen positif investor. Sementara itu, BI memutuskan untuk mempertahankan suku bunga sebesar 6,25% untuk menjaga stabilitas masa depan di tengah ketidakpastian global dan menjaga target inflasi tetap rendah.

Informasi Lain-Lain

Tanggal Peluncuran	: 5 Mei 2010
NAB Saat Peluncuran	: Rp 1,000/unit
Mata Uang	: IDR
Total AUM	: Rp 230,508,261,962.66
Total Unit	: 180,338,897.8000 units
Biaya Pengelolaan	: s/d 2.50% per tahun
Manajer Investasi	: Generali Indonesia
Bank Kustodian	: Deutsche Bank
Metode Valuasi	: Harian

DISCLAIMER:
GENERALI FIXED INCOME ADALAH PILIHAN DANA INVESTASI PADA PRODUK UNIT-LINKED YANG DITAWARKAN OLEH PT ASURANSI JIWA GENERALI INDONESIA. LAPORAN INI DIBUAT OLEH PT ASURANSI JIWA GENERALI INDONESIA UNTUK KEPERLUAN PEMBERIAN INFORMASI SAJA. LAPORAN INI BUKAN MERUPAKAN PENAWARAN UNTUK PENJUALAN ATAU PEMBELIAN. SEMUA HAL YANG RELEVAN TELAH DIPERTIMBANGKAN UNTUK MEMASTIKAN INFORMASI INI BENAR, TETAPI TIDAK ADA JAMINAN BAHWA INFORMASI TERSEBUT AKURAT DAN LENGKAP DAN TIDAK ADA KEWAJIBAN YANG TIMBUL TERHADAP KERUGIAN YANG TERJADI DALAM MENGANDALKAN LAPORAN INI. KINERJA DI MASA LALU BUKAN MERUPAKAN PEDOMAN UNTUK KINERJA DI MASA MENDATANG, HARGA UNIT DAPAT TURUN DAN NAIK DAN TIDAK DAPAT DIJAMIN. ANDA DISARANKAN MEMINTA PENDAPAT DARI KONSULTAN KEUANGAN ANDA SEBELUM MEMUTUSKAN UNTUK MELAKUKAN INVESTASI.



Generali Money Market

Mei 2024

UNIT LINK PASAR UANG TENTANG GENERALI GROUP

Generali Group merupakan salah satu perusahaan penyedia asuransi dan aset manajemen global terbesar. Berdiri pada tahun 1831, dan hadir di lebih dari 50 negara di dunia, Generali Group berhasil mendapatkan total pendapatan Premi 82,5 Miliar Euro pada tahun 2023. Dengan lebih dari 82.000 karyawan yang melayani 70 juta nasabah, Generali Group memiliki posisi terdepan di Eropa dan terus hadir berkembang di Asia dan Amerika Latin. Strategi utama Generali Group adalah berkomitmen menjadi *Lifetime Partner* untuk nasabah, yang dicapai melalui solusi inovatif dan personal, *customer experience* terbaik serta distribusi digital secara global. Generali Group menekankan pada *sustainability* ke dalam semua pilihan strategis, dengan tujuan untuk menciptakan *value* bagi semua pemangku kepentingan sekaligus membangun masyarakat yang lebih adil dan tangguh.

TENTANG GENERALI INDONESIA

PT Asuransi Jiwa Generali Indonesia (Generali Indonesia) merupakan bagian dari Generali Group yang beroperasi di Indonesia sejak tahun 2008 dan mengembangkan bisnis asuransi melalui jalur multi distribusi yaitu *keagenan, bancassurance, corporate solution* dan *direct channel*. Selaras dengan visi untuk menjadi *Lifetime Partner* bagi nasabah, Generali Indonesia menghadirkan solusi produk inovatif untuk proteksi jiwa, kesehatan, penyakit kritis, hingga perencanaan pensiun baik untuk nasabah individu maupun korporasi.

Saat ini, Generali Indonesia didukung oleh lebih dari 10.000 tenaga pemasar profesional dan dipercaya untuk melindungi lebih dari 400.000 nasabah di Indonesia. PT Asuransi Jiwa Generali Indonesia Berizin dan Diawasi oleh Otoritas Jasa Keuangan (OJK).

TUJUAN INVESTASI

Tujuan investasi dana ini adalah untuk memberikan perlindungan terhadap nilai pokok serta memberikan imbal hasil yang menarik dalam jangka pendek melalui diversifikasi instrumen.

KATEGORI RISIKO

Rendah

RINCIAN ALOKASI PORTOFOLIO

Kas	68.37%
Obligasi	31.63%

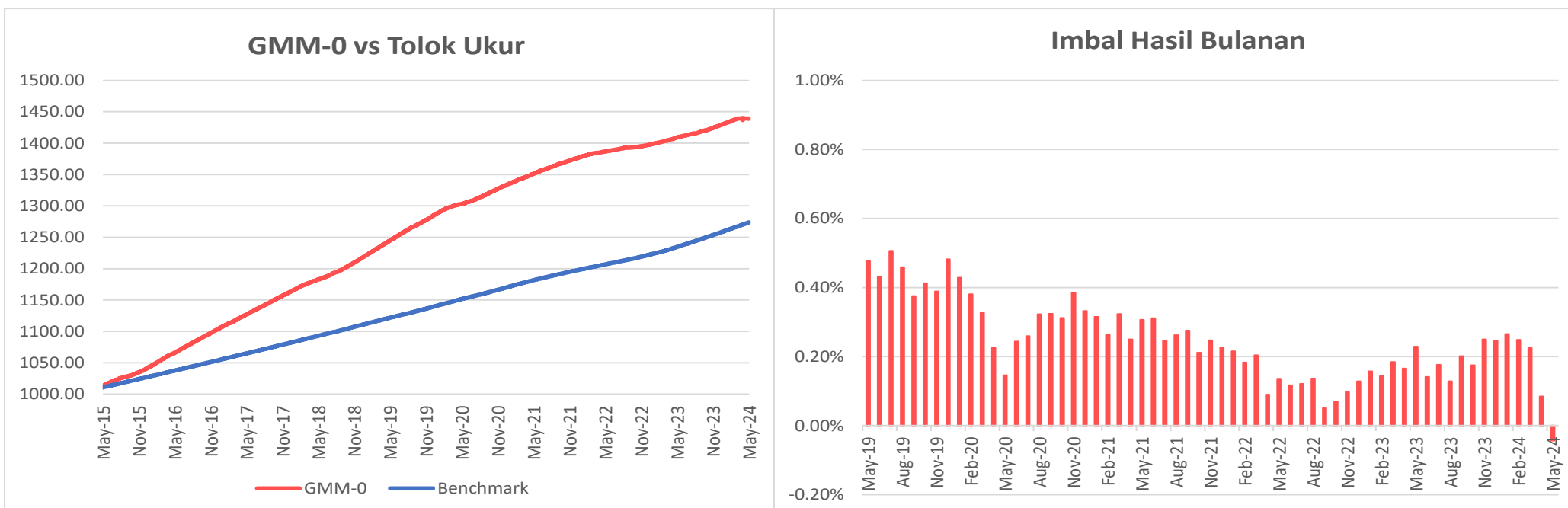
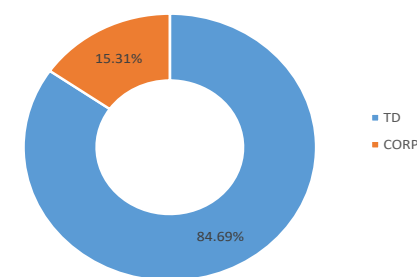
HARGA UNIT	1,887
-------------------	--------------

PENEMPATAN TERATAS (berdasarkan alfabet)

Bank BJB Syariah
Bank BTPN Syariah
Bank Mandiri Taspem
Bank Panin Dubai Syariah
Bank Raya Indonesia
Bank Sumut
Bank Tabungan Negara
BFIN05ACN4
INKP04ACN1
PPGD05ACN3

*Tidak ada pihak terkait

ALOKASI SEKTOR



HASIL INVESTASI	1 bln	3 bln	12 bln	YTD	2023	2022	2021	2020	2019
Generali Money Market	-0.04%	0.27%	2.12%	0.78%	2.22%	1.56%	3.29%	3.75%	5.62%
Tolok Ukur*	0.27%	0.81%	3.17%	1.36%	2.90%	1.22%	1.36%	2.65%	2.62%

*Rata-rata suku bunga deposito 1 bulan Bank Indonesia

(Tolok Ukur Sebelum Feb 2023: Rata-rata suku bunga deposito 1 bulan bersih tiga bank Mandiri, Deutsche Bank, dan ANZ)

Ulasan Pasar

Generali Money Market mencatatkan kinerja -0,04% di Mei 2024. Rapat Dewan Gubernur (RDG) Bank Indonesia pada 21-22 Mei 2024 memutuskan untuk mempertahankan BI-Rate sebesar 6,25%, suku bunga Deposit Facility sebesar 5,50%, dan suku bunga Lending Facility sebesar 7,00%. Keputusan ini konsisten dengan kebijakan moneter pro-stability, yaitu sebagai langkah pre-emptive dan forward looking untuk memastikan inflasi tetap terkendali dalam sasaran 2,5±1% pada 2024 dan 2025, termasuk efektivitas dalam menjaga aliran masuk modal asing dan stabilitas nilai tukar Rupiah. Sementara itu, kebijakan makroprudensial dan sistem pembayaran tetap pro-growth untuk mendukung pertumbuhan ekonomi yang berkelanjutan. Kebijakan makroprudensial longgar terus ditempuh untuk mendorong kredit/pembiayaan perbankan kepada dunia usaha dan rumah tangga. Kebijakan sistem pembayaran diarahkan untuk memperkuat keandalan infrastruktur dan struktur industri sistem pembayaran, serta memperluas akseptasi digitalisasi sistem pembayaran.

Informasi Lain-Lain

Tanggal Peluncuran	: 5 Mei 2010
NAB Saat Peluncuran	: Rp 1,000/unit
Mata Uang	: IDR
Total AUM	: Rp 733,005,082,952.87
Total Unit	: 388,426,472.6000 units
Biaya Pengelolaan	: s/d 1.75% per tahun
Manajer Investasi	: Generali Indonesia
Bank Kustodian	: Deutsche Bank
Metode Valuasi	: Harian

DISCLAIMER :
GENERALI MONEY MARKET ADALAH PILIHAN DANA INVESTASI PADA PRODUK UNIT-LINKED YANG DITAWARKAN OLEH PT ASURANSI JIWA GENERALI INDONESIA. LAPORAN INI DIBUAT OLEH PT ASURANSI JIWA GENERALI INDONESIA UNTUK KEPERLUAN PEMBERIAN INFORMASI SAJA. LAPORAN INI BUKAN MERUPAKAN PENAWARAN UNTUK PENJUALAN ATAU PEMBELIAN. SEMUA HAL YANG RELEVAN TELAH DIPERTIMBANGKAN UNTUK MEMASTIKAN INFORMASI INI BENAR, TETAPI TIDAK ADA JAMINAN BAHWA INFORMASI TERSEBUT AKURAT DAN LENGKAP DAN TIDAK ADA KEWAJIBAN YANG TIMBUL TERHADAP KERUGIAN YANG TERJADI DALAM MENGANDALKAN LAPORAN INI. KINERJA DI MASA LALU BUKAN MERUPAKAN PEDOMAN UNTUK KINERJA DI MASA MENDATANG, HARGA UNIT DAPAT TURUN DAN NAIK DAN TIDAK DAPAT DIJAMIN. ANDA DISARANKAN MEMINTA PENDAPAT DARI KONSULTAN KEUANGAN ANDA SEBELUM MEMUTUSKAN UNTUK MELAKUKAN INVESTASI.